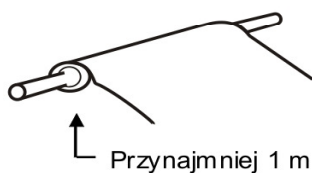

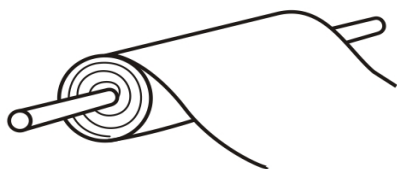



ROZWIJANIE MAT W PRAWIDŁOWY SPOSÓB

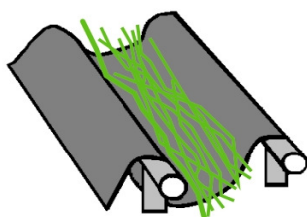
Rozwiń maty do końca zaczynając od góry – Rozwijaj maty możliwie jak najszerzej




Zostaw przynajmniej jeden metr maty leżący na rynnie



UŁOŻ LISTOWIE NA MATACH W PRAWIDŁOWY SPOSÓB!



Ułóż listowie w miarę możliwości pomiędzy rynnami.
Listowie należy układać na długość maty.
Listowie papryki należy układać szczytem rośliny skierowanym w kierunku przejścia.

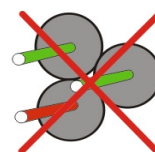
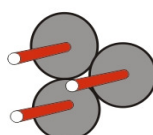
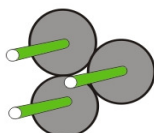


USUNĄĆ ŻELAZNE HAKI I ZACISKI



NIE JEŹDZIĆ WÓZKAMI PRZEZ MATĘ

PO ZAKOŃCZENIU SORTOWAĆ MATY ZGODNIE Z ICH KOLOREM



Dziękujemy za współpracę!

Jenniskens
tuinbouwloonbedrijf & cultuurtechniek