







GAZON KALENDER

| | | |
|-------------------------------|---|---|
| JANUARI | Laat de grasmat zoveel mogelijk met rust, vooral als het gazon bevroren, besneeuwd of drassig is. Het is nu een gunstige periode om uw grasmaaier te laten slijpen, afstellen of repareren. |  |
| FEBRUARI | Bij zacht weer kan het gras worden gemaaid tot een hoogte van 3 cm. Gras groeit pas bij een temperatuur van ca. 7 °C. | |
| MAART | Verwijder bladeren, onkruiden e.d. van het gazon en geef het een eerste mestbeurt. Bij aanwezigheid van mos kunt u dit combineren met een mosbestrijdingsmiddel. Als u het gazon vervolgens laat verticuteren laat het mos heel gemakkelijk los. Voor het verticuteren moet het gazon droog zijn. |  |
| APRIL | Bevorder een actieve groei van het gras. Om goed te groeien heeft gras lucht nodig. U kunt het laten beluchten of verticuteren. Bij het verticuteren wordt meteen het mos verwijderd. Kale plekken kunt u vervolgens bijzaaien. Geef dan geregeld water tot het graszaad ontkiemt is. Maai het gras niet korter dan ca. 4 cm. | |
| MEI | Het is nu een goede tijd om nieuw gazon in te zaaien of een oude grasmat te renoveren. Wacht met onkruidbestrijding tot het boven 15°C is (als het gazon minstens 1 jaar oud is). Bij geregeld maaien en bemesten, verdwijnt het onkruid vanzelf. Het gazon moet nu minimaal 1x per week gemaaid worden. |  |
| JUNI JULI | Maai het gras niet te kort als het warmer wordt. Sproei bij aanhoudende droogte het gazon 2x per week overvloedig, ca. 5 liter per m². Zo wordt niet alleen het blad vochtig, maar wordt ook de wortel bereikt. Dit is beter dan vaak een beetje sproeien, waardoor het wortelgestel lui (kort) wordt. De beste tijd om het gazon te besproeien in de zomer is 's nachts. Tussen 9 en 10 uur 's avonds gaat nog altijd ca. 25% verloren door verdamping. Midden op de dag kan dit oplopen tot 90%. Regel tijdens een langere vakantie iemand om uw gazon te maaien. |  |
| AUGUSTUS SEPTEMBER | Begin augustus is het tijd voor een langwerkende meststof. In de 2e helft van de maand kan een gazonrenovatie plaatsvinden, indien nodig. Indien er barsten in de grond zijn ontstaan door droogte, dan kunt u deze opvullen met een mengsel van scherpe zand en aarde. Herstel slijtageplekken door bijzaaien. Vanaf eind augustus is het weer een goed tijdstip om te verticuteren. Ook voor het inzaaien van nieuw gazon is het nu een geschikte periode. |  |
| OKTOBER | Houd het gras de komende maanden gezond door een winterbemesting toe te passen. Verzuring kunt u verhelpen door kalk te strooien. Zet de grasmaaier bij de laatste maaibeurt op een wat hogere stand. Door het gras te beluchten wordt de waterafvoer beter tijdens de winterperiode. Geef het gras een laagje turf en scherpe zand. | |
| NOVEMBER | Voorkom ziekten door takjes, bladeren en maairesten zorgvuldig te verwijderen van het gazon. Strooi eventueel wat compost. | |
| DECEMBER | Laat de grasmat zoveel mogelijk met rust, vooral als het gazon bevroren, besneeuwd of drassig is. Loop er zo weinig mogelijk op. |  |